

K-VIVERE

DER VERSATILE LICHTEXPERTE

- Kompakte Deckeneinbauleuchte
- Geringe Baugröße
- Weiche Lichtmischung und gleichmäßige Lichtverteilung
- Sicherheitsglas satiniert
- Gehäuse aus Alu-Druckguss
- Kühlkörper Massivaluminium
- Montage: Einbau



Umwelt-
freundlich



Geringer
Verbrauch

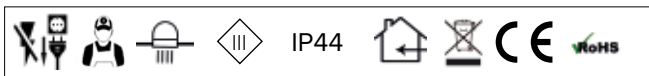



Lange
Lebensdauer

TECHNISCHE DATEN

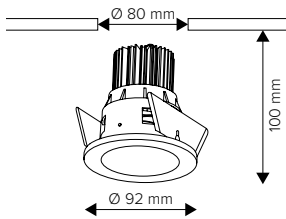
K-VIVERE Deckeneinbauleuchte

Lichtquelle	LED Modul
Betriebsgerät	im Lieferumfang erhältlich
Leistung	4,5 W
Ausstrahlwinkel	40°
Lichtstrom	520 lm
Farbtemperatur	3.000 K
Farbwiedergabeindex	90
Schutzart	IP 44
Lebensdauer	L90 50.000h
Prüfungen /Zulassungen	CE / RoHs Konformität
Gewicht	0,1 kg
Betriebsspannung	230 VAC
Steuerung	Schaltbar
Schutzklasse	III
Montage	Einbau

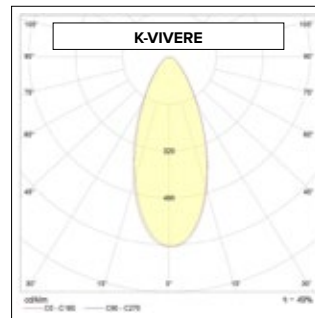
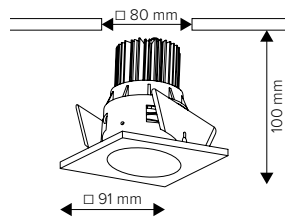


Maße

K-Vivere rund



K-Vivere quadratisch



BESTELLDATEN

Art.Nr.	Leuchte
K-VE-E-FW-CM	K-Vivere Einbauleuchte quadratisch / Fixed White / 40° / Chrom-Matt
K-VE-E-FW-WH	K-Vivere Einbauleuchte quadratisch / Fixed White / 40° / Weiß
K-VE-R-FW-CM	K-Vivere Einbauleuchte rund / Fixed White / 40° / Chrom-Matt
K-VE-R-FW-WH	K-Vivere Einbauleuchte rund / Fixed White / 40° / Weiß

Einbau in Betondecken möglich. Nur für seriellen Anschluss geeignet. Nicht für den Einsatz in Hallenbädern/Wellnesszonen (Chlordämpfe) geeignet.

Hinweise

Die lichttechnischen Daten unterliegen einer Toleranz von +/- 15%, die elektrischen Daten einer Toleranz von +/- 15%. Die Werte gelten, sofern nicht anders angegeben, für 3.000 K und eine Umgebungstemperatur von 25°C. Zulässige Einsatztemperatur 10°C–35°C. Der Hersteller behält sich das Recht vor, jegliche Produktspezifikationen ohne vorherige Ankündigung zu ändern. Weitere Unterlagen auf www.kiteo.eu.