

## NeoLink Wandsteuerung für NeoLink- und ZigBee- Leuchten

- ON/OFF (Standby)-Schaltung von Leuchten (optional: Netzschalter für Leuchten und K-ZWALLY)
- Stufenlose Regelung der Helligkeit (1 % – 100 %) und der Farbtemperatur (1.800 K – 16.000K) sowie Farbdurchlauf
- Getrennte Steuerbarkeit direkter und indirekter Lichtanteile
- Aufbau und Zurücksetzen eines Netzwerks
- Integration in ein übergeordnetes Netzwerk möglich (ausgehend von einer NeoLink Box, einem NeoLink USB Stick oder einem Amazon Echo Plus Gerät)
- Einbau in herkömmlichen Unterputz Gerätedosen mit einer Mindestdiefe von 61 mm
- HCL-Modus „Automatischer Tageslichtverlauf“ inklusive Berücksichtigung von direkten und indirekten Lichtanteilen



NEUES FEATURE



### Technische Daten

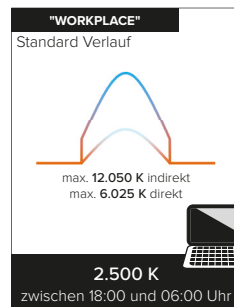
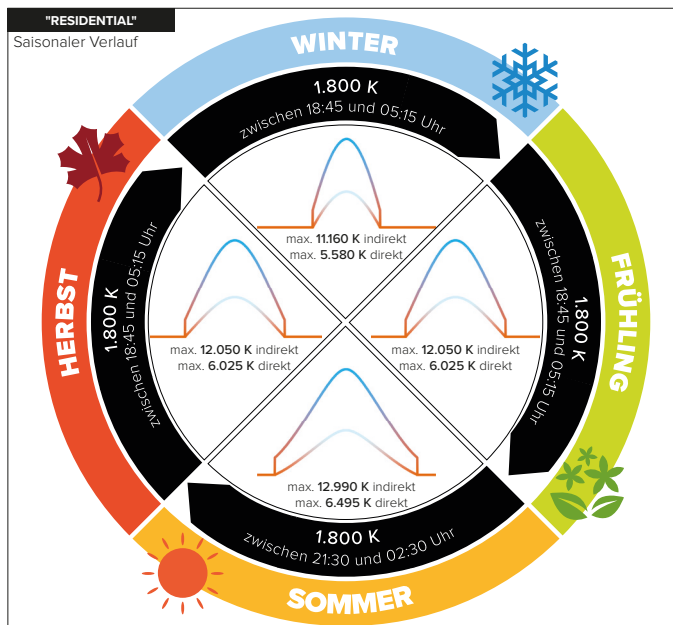
Bedienung	Endlos-Potentiometer mit Push-Button Funktion
Betriebsspannung	100 V – 240 VAC
Frequenzbereich	50/60 Hz
Leistungsaufnahme	0,3 W
Gehäusefarbe	Schwarz
Prüfungen / Zulassungen	CE / RoHs Konformität
Achsendurchmesser	4 mm (kompatibel mit gängigen Schalterprogrammen – Länder auf Anfrage); für Wellendurchmesser 6 mm liegt eine Adapterhülle bei
Anschluss/Installation	Platinenklemmen / Unterputz in Gerätedose nach DIN 49073 mit einer Mindestdiefe von 61 mm
Sonstiges	Montage- und Bedienungsanleitung im Lieferumfang enthalten Abdeckrahmen <b>nicht</b> im Lieferumfang enthalten (optionales Zubehör)

### NEUES FEATURE

#### Der neue „Residential“ Wally beinhaltet eine Nachtabsenkung

Wird das vom Wally gesteuerte Licht zwischen **23:30** und **05:00 Uhr** eingeschaltet, wird automatisch ein Dimmlevel von 5% bei einer Farbtemperatur von 1.800K eingestellt.

Dies gilt, wenn das Licht entweder direkt über den Wally eingeschaltet wird oder Licht und Wally gemeinsam über einen Schalter eingeschaltet werden.




KOMBINIERBAR MIT  
AMAZON ECHO PLUS

### HCL OPTIMIERT

**K-ZWALLY beinhaltet Tageslichtverläufe für „Workplace“- und „Residential“-Anwendungen!**

Artikelnummer	Wally	Artikelnummer	Zubehör
K-ZWALLY-1.2	Wally UTC / Workplace / NeoLink-ZigBee	K-ZI000051	Zentralplatte mit Drehknopf, JUNG A500-Serie, A540 WW, alpinweiß
K-ZWALLY-2.2	Wally UTC / Residential / NeoLink-ZigBee	K-ZI000050	Rahmen 1-fach, JUNG AS500-Serie, AS581 WW, alpinweiß
K-ZWALLY-3.2	Wally UTC+1 / Workplace / NeoLink-ZigBee	K-ZI000052	Rahmen 2-fach, JUNG AS500-Serie, AS582 WW, alpinweiß
K-ZWALLY-4.2	Wally UTC+1 / Residential / NeoLink-ZigBee		
K-ZWALLY-5.2	Wally UTC+1 CH / Residential / NeoLink-ZigBee		

 **K-ZWALLY ist auch im Aufputz- oder Tischgehäuse erhältlich!**

\* Alle Produkte können zur Steuerung von NeoLink Leuchten oder von ZigBee 3.0 Leuchten von KITEO verwendet werden.